우아! Letter

3호

우아!의
예술 활동과 놀이를
매호 확인하세요.

<에르베 튈레> 그림책과 함께하는 예술 활동

빛으로 그리는 예술

‘빛’은 눈에 잘 보이지 않지만, 많은 화가들의 예술 원천이었어요. 빛과 함께 달라지는 자연의 변화를 포착하여 캔버스에 빛을 그린 화가 **‘클로드 모네’**의 작품에서도 볼 수 있지요. 우리 아이들도 자신만의 시선을 담아 빛을 탐구하도록 가정에서도 예술 환경을 조성해 보세요.



클로드 모네『인상, 일출』, (1873)

아이들과 빛을 예술로 즐기려면 어떻게 해야 할까요?

빛에 물체가 가려지면 빛이 통과하지 못하고 생겨나는 어두운 부분이 바로 그림자랍니다. 그림자를 이용하여 아이들은 다양한 상상을 즐길 수 있어요.

빛은 우리가 물체에서 색을 볼 수 있게 해주는 역할을 해요. 빛의 속성 중 한 가지인 반사 역시 예술에서 즐길 수 있는 재미있는 주제랍니다.

내 방 안이 스케치북이 되는 빛의 마법을 가정에서도 즐겨보세요.

4세

매호, <에르베 튈레>
그림책과 즐거운 놀이를
집에서 즐겨요.

나도 예술가

집에서 보내는 우아! 한 하루

우리 집 낮과 밤

그림책과 함께 하는 신체활동

재료	<시골 놀이> 그림책, 도화지 2장, 그리기 도구
놀이 방법	1. 도화지 2장에 각각 해와 달을 그리고 배경을 색칠해요. 2. <시골 놀이> 그림책의 다양한 장면을 살펴봐요. 3. 그림책 낮과 밤의 장면을 각각의 도화지에 대어 이야기를 나누며 감상해요.





<에르베 튈레>의 그림책

시골 놀이

시골의 낮과 밤을 만나요.
달콤한 열매, 푸르른 들판, 토실토실 양떼…
반짝이는 달과 별, 쉿! 동물들이 잠자고 있어요.
시골 집으로 가는 길은 즐거워요.

※ 아이디어북의 QR코드를 찍어 그림책 감상의 배경음악으로 활용해요.