우아! Letter

3호

우아!의
예술 활동과 놀이를
매호 확인하세요.

<에르베 튈레> 그림책과 함께하는 예술 활동

빛으로 그리는 예술

'빛'은 눈에 잘 보이지 않지만, 많은 화가들의 예술 원천이었어요. 빛과 함께 달라지는 자연의 변화를 포착하여 캔버스에 빛을 그린 화가 **'클로드 모네'**의 작품에서도 볼 수 있지요. 우리 아이들도 자신만의 시선을 담아 빛을 탐구하도록 가정에서도 예술 환경을 조성해 보세요.



클로드 모네 『인상, 일출』, (1873)

아이들과 빛을 예술로 즐기려면 어떻게 해야 할까요?

빛에 물체가 가려지면 빛이 통과하지 못하고 생겨나는 어두운 부분이 바로 그림자랍니다. 그림자를 이용하여 아이들은 다양한 상상을 즐길 수 있어요.



빛은 우리가 물체에서 색을 볼 수 있게 해주는 역할을 해요. 빛의 속성 중 한 가지인 반사 역시 예술에서 즐길 수 있는 재미있는 주제랍니다.

내 방 안이 스케치북이 되는 빛의 마법을 가정에서도 즐겨보세요.

7세

매호, <에르베 튈레>
그림책과 즐거운 놀이를
집에서 즐겨요.

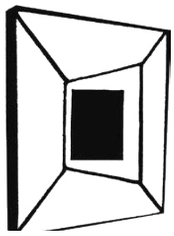

나도 예술가

집에서 보내는 우아! 한 하루

반사 그림

그림책과 함께 하는 신체활동

재료	<반사 놀이> 그림책, 도화지, 그리기 도구, 캐릭터 이미지 반쪽(과자 상자 디자인, 장난감 상자 디자인 등), 가위, 풀
놀이 방법	1. 도화지에 다양한 그림을 그려요. 2. 과자 상자 또는 장난감 상자 등에서 마음에 드는 캐릭터의 반쪽만 오려요. 3. 그림을 그린 도화지에 함께 붙여요. 4. <반사 놀이> 그림책을 다양한 각도로 비춰보며 반사되는 모습을 살펴봐요. 

<에르베 튈레>의 그림책

반사 놀이

책 속에 거울이 가득해요. 자신을 비춰보거나,
반사되거나 포개지고 변형되는 여러 모양들을
볼 수 있어요.
책 속에 비춘 나는 어떤 모습인가요?
요리 조리 책장을 움직여 반사되는 모양을 바라봐요!

※ 아이디어북의 QR코드를 찍어 그림책 감상의 배경음악으로 활용해요.